



GABINETE DO PREFEITO

LEI Nº 1.083, DE 28 DE NOVEMBRO DE 2019

Dispõe sobre modificações de Programas e Ações Governamentais do Plano Plurianual para o quadriênio 2018 a 2021, e dá outras providências.

SEBASTIÃO DIAS FILHO, Prefeito do Município de Tabira, no uso das atribuições que lhe são conferidas por lei, faz saber que a Câmara Municipal, aprovou e eu sanciono a seguinte lei:


Art. 1º - Fica o Poder Executivo autorizado a modificar o Plano Plurianual relativo ao período de 2018 a 2021, no que concerne a execução da parcela do referido plano para o exercício financeiro de 2020.

Art. 2º - As modificações necessárias dos Programas e Ações Governamentais no que se refere ao exercício de 2020, constam nos relatórios anexados a este Projeto de Lei e que fazem parte do mesmo.

Art. 3º - Esta Lei entra em vigor na data de sua publicação, com seus efeitos a partir de 01 de janeiro de 2020.

Art. 4º - Revogam-se as disposições em contrário.

PREFEITURA DO MUNICÍPIO DE TABIRA, em 28 de novembro de 2019.


SEBASTIÃO DIAS FILHO
Prefeito


FLÁVIO FERREIRA MARQUES
Secretário de Administração

Valores Previstos na Receita PPA Consolidado

RECEITAS		PPA 2018 - 2021 Valores em R\$					
Natureza	Especificação	Tipo Redutora	Valor Global	2018	2019	2020	2021
I	Receitas Correntes			55.656.931,00	57.181.000,00	59.628.309,00	63.513.802,00
1.1	Impostos, Taxas e Contribuições de Melhoria			2.946.240,00	3.469.000,00	4.870.000,00	3.362.148,00
1.1.1	Impostos			1.803.221,00	2.235.000,00	3.220.000,00	2.057.775,00
1.1.1.3	Imposto sobre a Renda e Proventos de Qualquer Natureza			684.290,00	1.000.000,00	1.600.000,00	780.888,00
1.1.1.3.03	Imposto sobre a Renda - Retido na Fonte			684.290,00	1.000.000,00	1.600.000,00	780.888,00
1.1.1.3.03.1	Imposto sobre a Renda - Retido na Fonte - Trabalho			684.290,00	1.000.000,00	1.600.000,00	780.888,00
1.1.1.3.03.1.1	Imposto sobre a Renda - Retido na Fonte - Trabalho - Principal			684.290,00	1.000.000,00	1.600.000,00	780.888,00
1.1.1.8	Impostos Específicos de Estados/DF Municípios			1.118.931,00	1.235.000,00	1.620.000,00	1.276.887,00
1.1.1.8.01	Imposto sobre o Patrimônio para Estados/DF/Municípios			344.545,00	335.000,00	520.000,00	393.184,00
1.1.1.8.01.1	Imposto sobre a Propriedade Predial e Territorial Urbana			261.212,00	280.000,00	450.000,00	298.086,00
1.1.1.8.01.1.1	Imposto sobre a Propriedade Predial e Territorial Urbana - Principal			178.448,00	200.000,00	350.000,00	203.639,00
1.1.1.8.01.1.4	Imposto sobre a Propriedade Predial e Territorial Urbana - Principal			178.448,00	200.000,00	350.000,00	203.639,00
1.1.1.8.01.1.4	Imposto sobre a Propriedade Predial e Territorial Urbana - Dívida Ativa - Multas e Juros			82.764,00	80.000,00	100.000,00	94.447,00
1.1.1.8.01.1.4	Imposto sobre a Propriedade Predial e Territorial Urbana - Dívida Ativa - Multas e Juros			82.764,00	80.000,00	100.000,00	94.447,00
1.1.1.8.01.4	Imposto sobre Transmissão "Inter Vivos" de Bens Imóveis e de Direitos Reais sobre Imóveis			83.333,00	55.000,00	70.000,00	95.098,00
1.1.1.8.01.4.1	Imposto sobre Transmissão "Inter Vivos" de Bens Imóveis e de Direitos Reais sobre Imóveis - Principal			57.161,00	50.000,00	65.000,00	65.231,00
1.1.1.8.01.4.3	Imposto sobre Transmissão "Inter Vivos" de Bens Imóveis e de Direitos Reais sobre Imóveis - Principal			57.161,00	50.000,00	65.000,00	65.231,00
1.1.1.8.01.4.3	Imposto sobre Transmissão "Inter Vivos" de Bens Imóveis e de Direitos Reais sobre Imóveis - Dívida Ativa			26.172,00	5.000,00	5.000,00	29.867,00
1.1.1.8.01.4.3	Imposto sobre Transmissão "Inter Vivos" de Bens Imóveis e de Direitos Reais sobre Imóveis - Dívida Ativa			26.172,00	5.000,00	5.000,00	29.867,00
1.1.1.8.02	Impostos sobre a Produção, circulação de Mercadorias e Serviços			774.386,00	900.000,00	1.100.000,00	883.703,00
1.1.1.8.02.3	Imposto sobre Serviços de Qualquer Natureza			774.386,00	900.000,00	1.100.000,00	883.703,00
1.1.1.8.02.3.1	Imposto sobre Serviços de Qualquer Natureza - Principal			680.408,00	880.000,00	1.000.000,00	776.459,00
1.1.1.8.02.3.3	Imposto sobre Serviços de Qualquer Natureza - Dívida Ativa			93.978,00	20.000,00	100.000,00	107.244,00
1.1.2	Taxas			93.978,00	20.000,00	100.000,00	107.244,00
1.1.2.2	Taxas pela Prestação de Serviços			233.019,00	500.000,00	650.000,00	265.912,00
1.1.2.2.01	Taxas pela Prestação de Serviços			233.019,00	500.000,00	650.000,00	265.912,00
1.1.2.2.01.1	Taxas pela Prestação de Serviços			233.019,00	500.000,00	650.000,00	265.912,00
1.1.2.2.01.1.1	Taxas pela Prestação de Serviços - Principal			233.019,00	500.000,00	650.000,00	265.912,00
1.1.2.2.01.1.1.01	Taxa de Apreensão, Depósito ou Liberação de Animais			59.510,00	62.188,00	180.000,00	67.911,00
1.1.2.2.01.1.1.02	Receita de Cemitérios			16.357,00	85.000,00	100.000,00	18.666,00
1.1.2.2.01.1.1.03	Receita de Matadouros			16.357,00	85.000,00	100.000,00	18.666,00
1.1.2.2.01.1.1.04	Taxa de Conservação de Vias Públicas			511,00	600,00	5.000,00	583,00
				511,00	600,00	5.000,00	583,00
				36.641,00	38.290,00	45.000,00	41.813,00
				36.641,00	38.290,00	45.000,00	41.813,00
				20.000,00	120.000,00	120.000,00	22.823,00

Valores Previstos na Receita PPA Consolidado

Natureza	Especificação	Tipo Redutora	RECEITAS			
			Valor Global	2018	2019	2020
				PPA 2018 - 2021 Valores em R\$		
1.1.2.2.01.1.1.05	Taxa de Conservação de Vias Públicas		20.000,00	120.000,00	120.000,00	22.823,00
	Taxa de Expediente		25.000,00	46.125,00	50.000,00	28.529,00
	Taxa de Expediente		25.000,00	46.125,00	50.000,00	28.529,00
1.1.2.2.01.1.1.06	Taxa de Licença e Funcionamento		75.000,00	147.797,00	150.000,00	85.587,00
	Taxa de Licença e Funcionamento		75.000,00	147.797,00	150.000,00	85.587,00
1.1.3	Contribuição de Melhoria		910.000,00	734.000,00	1.000.000,00	1.038.461,00
1.1.3.8	Contribuição de Melhoria - Específica de Estados, DF e Municípios		910.000,00	734.000,00	1.000.000,00	1.038.461,00
1.1.3.8.02	Contribuição de Melhoria para Expansão da Rede de Iluminação Pública na Cidade		910.000,00	734.000,00	1.000.000,00	1.038.461,00
1.1.3.8.02.1	Contribuição de Melhoria para Expansão da Rede de Iluminação Pública na Cidade		910.000,00	734.000,00	1.000.000,00	1.038.461,00
1.1.3.8.02.1.1	Contribuição de Melhoria para Expansão da Rede de Iluminação Pública na Cidade - Principal		910.000,00	734.000,00	1.000.000,00	1.038.461,00
1.3	Receita Patrimonial		292.484,00	220.000,00	220.000,00	333.772,00
1.3.2	Valores Mobiliários		292.484,00	220.000,00	220.000,00	333.772,00
1.3.2.1	Juros e Correções Monetárias		292.484,00	220.000,00	220.000,00	333.772,00
1.3.2.1.00.1	Remuneração de Depósitos Bancários		292.484,00	220.000,00	220.000,00	333.772,00
1.3.2.1.00.1.1	Remuneração de Depósitos Bancários - Principal		292.484,00	220.000,00	220.000,00	333.772,00
1.3.2.1.00.1.1.01	Remuneração de Depósitos Bancários FUNDEB		13.223,00	30.000,00	20.000,00	15.089,00
	Remuneração de Depósitos bancarios FUNDEB		13.223,00	30.000,00	20.000,00	15.089,00
1.3.2.1.00.1.1.02	Remuneração Depósito Saúde - Recursos SUS		40.557,00	30.000,00	42.000,00	46.282,00
	Remuneração Depósito Saúde - Recursos SUS		40.557,00	30.000,00	42.000,00	46.282,00
1.3.2.1.00.1.1.03	Remuneração de Depósitos - Recursos do FNAS		39.258,00	20.000,00	20.000,00	44.800,00
	Remuneração de Depósitos - Recursos do FNAS		39.258,00	20.000,00	20.000,00	44.800,00
1.3.2.1.00.1.1.04	Remuneração de Depósitos MDE		39.258,00	20.000,00	20.000,00	44.800,00
	Remuneração de Depósitos MDE		39.258,00	20.000,00	20.000,00	44.800,00
1.3.2.1.00.1.1.05	Remuneração de Depósitos outros recursos vinculados		73.022,00			
	Remuneração de Depósitos outros recursos vinculados		73.022,00			
1.3.2.1.00.1.1.06	Remuneração de Depósitos Recursos Livres		87.166,00	93.000,00	93.000,00	217.601,00
	Remuneração de Depósitos Recursos Livres		87.166,00	93.000,00	93.000,00	217.601,00
1.3.2.1.00.1.1.07	FNDE		87.166,00	20.000,00	20.000,00	
	Remuneração de Depósitos Bancarios Vinculados - Recursos FNDE		87.166,00	20.000,00	20.000,00	
1.3.2.1.00.1.1.08	Remuneração de Depósitos Vinculados - Recursos FND		20.000,00	20.000,00	20.000,00	
	Remuneração de Depósitos - Recursos Próprios Saúde		20.000,00	20.000,00	20.000,00	
1.3.2.1.00.1.1.09	Remuneração de Depósitos - Recursos Próprios Saúde		10.000,00	10.000,00	10.000,00	
	Remuneração de Depósitos - Recursos Próprios Educação		10.000,00	10.000,00	10.000,00	
1.3.2.1.00.1.1.10	Remuneração de Depósitos - Recursos Próprios Educação		10.000,00	10.000,00	10.000,00	
	Remuneração Depósitos - Recursos Próprios FMAS		7.000,00	7.000,00	7.000,00	10.000,00
	Remuneração Depósitos - Recursos Próprios FMAS		7.000,00	7.000,00	7.000,00	10.000,00
1.6	Receita de Serviços					
1.6.1	Serviços Administrativos e Comerciais Gerais					
1.6.1.0.02	Inscrição em Concursos e Processos Seletivos					
1.6.1.0.02.1	Inscrição em Concursos e Processos Seletivos					
1.6.1.0.02.1.1	Inscrição em Concursos e Processos Seletivos - Principal					

Valores Previstos na Receita PPA Consolidado

Natureza	Especificação	Tipo Redutora	RECEITAS			
			Valor Global	2018	2019	2020
				PPA 2018 - 2021 Valores em R\$		
1.7	Inscrição em Concursos e Processos Seletivos - Principal			25.000,00		
1.7.1	Transferências Correntes		52.015.092,00	53.197.948,00	54.213.309,00	59.357.863,00
1.7.1.8	Transferências da União e de suas Entidades		32.881.378,00	31.106.887,00	30.751.331,00	37.523.117,00
1.7.1.8.01	Transferências da União - Específicas de Estados, DF e Municípios		32.881.378,00	31.106.887,00	30.751.331,00	37.523.117,00
1.7.1.8.01.2	Participação na Receita da União		20.668.708,00	19.384.000,00	18.404.000,00	23.586.430,00
1.7.1.8.01.2.1	Cota-Parte do Fundo de Participação dos Municípios - Cota Mensal		20.663.950,00	19.380.000,00	18.400.000,00	23.581.000,00
	Cota-Parte do Fundo de Participação dos Municípios - Cota Mensal - Principal		20.663.950,00	19.380.000,00	18.400.000,00	23.581.000,00
	Cota-Parte do Fundo de Participação dos Municípios - Cota Mensal - Principal		26.008.365,00	24.225.000,00	23.000.000,00	29.679.865,00
	(-) Cota-Parte do Fundo de Participação dos Municípios - Cota Mensal - Principal	FUNDEB	-5.344.415,00	-4.845.000,00	-4.600.000,00	-6.098.865,00
1.7.1.8.01.5	Cota-Parte do Imposto Sobre a Propriedade Territorial Rural		4.758,00	4.000,00	4.000,00	5.430,00
1.7.1.8.01.5.1	Cota-Parte do Imposto Sobre a Propriedade Territorial Rural - Principal		4.758,00	4.000,00	4.000,00	5.430,00
	Cota-Parte do Imposto Sobre a Propriedade Territorial Rural - Principal		5.948,00	5.000,00	5.000,00	6.788,00
	(-) Cota-Parte do Imposto Sobre a Propriedade Territorial Rural - Principal	FUNDEB	-1.190,00	-1.000,00	-1.000,00	-1.358,00
1.7.1.8.02	Transferência da Compensação Financeira pela Exploração de Recursos Naturais		359.044,00	315.000,00	389.331,00	409.729,00
1.7.1.8.02.6	Cota-Parte do Fundo Especial do Petróleo - FEP		311.219,00	250.000,00	340.000,00	355.153,00
1.7.1.8.02.6.1	Cota-Parte do Fundo Especial do Petróleo - FEP - Principal		311.219,00	250.000,00	340.000,00	355.153,00
1.7.1.8.02.9	Outras Transferências decorrentes de Compensação Financeira pela Exploração de Recursos Naturais		47.825,00	65.000,00	49.331,00	54.576,00
1.7.1.8.02.9.1	Outras Transferências decorrentes de Compensação Financeira pela Exploração de Recursos Naturais - Principal		47.825,00	65.000,00	49.331,00	54.576,00
1.7.1.8.03	Transferência de Recursos do Sistema Único de Saúde - SUS - Repasses Fundo a Fundo		7.398.327,00	7.300.000,00	7.500.000,00	8.442.720,00
1.7.1.8.03.1	Transferência de Recursos do Sistema Único de Saúde - SUS - Repasses Fundo a Fundo		5.165.613,00	5.344.715,00	5.540.000,00	5.894.822,00
1.7.1.8.03.1.1	Transferência de Recursos do Sistema Único de Saúde - SUS - Repasses Fundo a Fundo - Principal		5.165.613,00	5.344.715,00	5.540.000,00	5.894.822,00
1.7.1.8.03.1.1.02	PACS - Programa Agentes Comunitários de Saúde		266.957,00	900.000,00	1.000.000,00	304.642,00
1.7.1.8.03.1.1.03	PACS - Programa Agentes Comunitários de Saúde		835.420,00	900.000,00	1.000.000,00	953.353,00
1.7.1.8.03.1.1.04	PSF - Programa Saúde da Família		1.238.447,00	1.150.000,00	1.200.000,00	1.413.274,00
1.7.1.8.03.1.1.05	PSB - Programa Saúde Bucal		1.044.339,00	1.442.441,00	1.500.000,00	1.191.764,00
1.7.1.8.03.1.1.10	PMAQ - Programa de Melhoria do Acesso e da Qualidade		210.112,00	255.000,00	300.000,00	239.773,00
1.7.1.8.03.1.1.11	NASF - Núcleo de Apoio à Saúde da Família		261.723,00	250.000,00	250.000,00	298.669,00

Valores Previstos na Receita PPA Consolidado

		RECEITAS				PPA 2018 - 2021 Valores em R\$	
Natureza	Especificação	Tipo Redutora	Valor Global	2018	2019	2020	2021
1.7.1.8.03.1.1.13	NASF - Nucleo de Apoio à Saúde da Família CAPS - Teto Municipal Rede Saúde Mental CAPS - Teto Municipal Rede Saúde Mental			261.723,00 475.860,00 475.860,00	250.000,00 497.274,00 497.274,00	250.000,00 315.000,00 315.000,00	298.669,00 543.035,00 543.035,00
1.7.1.8.03.1.1.25	Teto Municipal Rede Brasil sem Miséria - Atenção Básica					75.000,00	
1.7.1.8.03.2	Teto Municipal Rede Brasil sem Miséria - Atenção Básica Transferência de Recursos do SUS - Atenção de Média e Alta Complexidade Ambulatorial e Hospitalar			1.617.924,00	1.489.591,00	1.500.000,00	1.846.320,00
1.7.1.8.03.2.1	Transferência de Recursos do Sistema Único de Saúde - Bloco Custeio Média e Alta Complexidade			1.617.924,00	1.489.591,00	1.500.000,00	1.846.320,00
1.7.1.8.03.2.1.15	Transferência de Recursos do Sistema Único de Saúde - Bloco Custeio Média e Alta Complexidade Teto Municipal Rede Brasil sem miséria - MAC			1.546.545,00	1.415.000,00	1.500.000,00	1.764.865,00
1.7.1.8.03.3	Teto Municipal Rede Brasil sem miséria - MAC Transferência de Recursos do SUS - Vigilância em Saúde			71.379,00 71.379,00	74.591,00 74.591,00		81.455,00 81.455,00
1.7.1.8.03.3.1	Transferência de Recursos do SUS - Vigilância em Saúde			379.836,00	260.000,00	260.000,00	433.456,00
1.7.1.8.03.3.1.01	Incentivo a política de promoção da saúde e Prev. de Doenças e Agravos Incentivo a política de promoção da saúde e Prev. de Doenças e Agravos			379.836,00 149.282,00	260.000,00	260.000,00	433.456,00 170.356,00
1.7.1.8.03.3.1.02	Programa Farmácia Básica Programa Farmácia Básica			149.282,00	55.694,00	20.000,00	60.820,00
1.7.1.8.03.4	Programa Farmácia Básica Qualificar SUS - Programa de Qualificação da Assistência Farmacêutica			230.554,00	260.000,00	260.000,00	263.100,00
1.7.1.8.03.4.1	Programa Farmácia Básica Qualificar SUS - Programa de Qualificação da Assistência Farmacêutica			230.554,00	260.000,00	260.000,00	263.100,00
1.7.1.8.03.4.1.01	Transferência de Recursos do SUS - Assistência Farmacêutica Transferência de Recursos do SUS - Assistência Farmacêutica Programa Farmácia Básica Programa Farmácia Básica			234.954,00 234.954,00 181.658,00 181.658,00	205.694,00 205.694,00 150.000,00 150.000,00	200.000,00 200.000,00 180.000,00 180.000,00	268.122,00 268.122,00 207.302,00 207.302,00
1.7.1.8.03.4.1.14	Qualificar SUS - Programa de Qualificação da Assistência Farmacêutica			53.296,00	55.694,00	20.000,00	60.820,00
1.7.1.8.05	Transferências de Recursos do Fundo Nacional do Desenvolvimento da Educação - FNDE			2.013.444,00	2.000.000,00	1.800.000,00	2.297.674,00
1.7.1.8.05.1	Transferências de Recursos do Salário-Educação - Principal			800.000,00	836.000,00	950.000,00	912.933,00
1.7.1.8.05.1.1	Transferências de Recursos do Salário-Educação - Principal			800.000,00	836.000,00	950.000,00	912.933,00
1.7.1.8.05.2	Transferências Diretas do FNDE referentes ao Programa Dinheiro Direto na Escola - PDDE			65.431,00	65.000,00	65.000,00	74.668,00
1.7.1.8.05.2.1	Transferências Diretas do FNDE referentes ao Programa Dinheiro Direto na Escola - PDDE - Principal			65.431,00	65.000,00	65.000,00	74.668,00
1.7.1.8.05.3	Transferências Diretas do FNDE referentes ao Programa Nacional de Alimentação Escolar - PNAE			588.877,00	514.702,00	400.000,00	672.006,00
1.7.1.8.05.3.1	Transferências Diretas do FNDE referentes ao Programa Nacional de Alimentação Escolar - PNAE - Principal			588.877,00	514.702,00	400.000,00	672.006,00
1.7.1.8.05.4	Transferências Diretas do FNDE referentes ao Programa Nacional de Apoio ao Transporte do Escolar - PNATE			261.723,00	273.501,00	273.500,00	298.669,00
1.7.1.8.05.4.1	Transferências Diretas do FNDE referentes ao Programa Nacional de Apoio ao Transporte do Escolar - PNATE - Principal			261.723,00	273.501,00	273.500,00	298.669,00

Valores Previstos na Receita PPA Consolidado

Natureza	Especificação	Tipo Redutora	Valor Global	RECEITAS		
				2018	2019	2020
1.7.1.8.05.9	Nacional de Apoio ao Transporte do Escolar – PNATE - Principal		297.413,00	310.797,00	111.500,00	339.398,00
1.7.1.8.05.9.1	Outras Transferências Diretas do Fundo Nacional do Desenvolvimento da Educação – FNDE		297.413,00	310.797,00	111.500,00	339.398,00
1.7.1.8.05.9.1.01	Outras Transferências Diretas do Fundo Nacional do Desenvolvimento da Educação – FNDE - Principal		297.413,00	310.797,00	111.500,00	339.398,00
1.7.1.8.06	Programa Brasil Carinhoso - FNDE		8.967,00	8.000,00	8.000,00	10.234,00
1.7.1.8.06.1	Transferência Financeira do ICMS – Desoneração – L.C. Nº 87/96		8.967,00	8.000,00	8.000,00	10.234,00
1.7.1.8.06.1.1	Transferência Financeira do ICMS – Desoneração – L.C. Nº 87/96		8.967,00	8.000,00	8.000,00	10.234,00
1.7.1.8.09	Transferência Financeira do ICMS – Desoneração – L.C. Nº 87/96 - Principal		11.208,00	10.000,00	10.000,00	12.791,00
1.7.1.8.09.0.1	Transferência Financeira do ICMS – Desoneração – L.C. Nº 87/96 - Principal		-2.241,00	-2.000,00	-2.000,00	-2.557,00
1.7.1.8.10	(-) Transferência Financeira do ICMS – Desoneração – L.C. Nº FUNDEB 87/96 - Principal		851.566,00	889.887,00	1.450.000,00	971.779,00
1.7.1.8.10.9	Transferências de Recursos de Complementação da União ao Fundo de Manutenção e Desenvolvimento da Educação Básica e de Valorização dos Profissionais da Educação – FUNDEB		851.566,00	889.887,00	1.450.000,00	971.779,00
1.7.1.8.10.9.1	Transferências de Recursos de Complementação da União ao Fundo de Manutenção e Desenvolvimento da Educação Básica e de Valorização dos Profissionais da Educação – FUNDEB		851.566,00	889.887,00	1.450.000,00	971.779,00
1.7.1.8.10.9.1.01	Transferências de Recursos de Complementação da União ao Fundo de Manutenção e Desenvolvimento da Educação Básica e de Valorização dos Profissionais da Educação – FUNDEB		587.585,00	587.585,00	587.585,00	670.532,00
1.7.1.8.10.9.1.01	Transferências de Recursos de Complementação da União ao Fundo de Manutenção e Desenvolvimento da Educação Básica e de Valorização dos Profissionais da Educação – FUNDEB		587.585,00	587.585,00	587.585,00	670.532,00
1.7.1.8.12	Outras Transferências de Convênios da União		195.000,00	195.000,00	195.000,00	222.527,00
1.7.1.8.12.0.1	Outras Transferências de Convênios da União - Principal		195.000,00	195.000,00	195.000,00	222.527,00
1.7.1.8.12.0.1.01	Convênio Aquisição de Calciário Dolomito-Proposta 37043/2017		392.585,00	392.585,00	392.585,00	448.005,00
1.7.1.8.12.0.1.01	Convênio Centro de Geração de Emprego e Renda		392.585,00	392.585,00	392.585,00	448.005,00
1.7.1.8.12.0.1.01	Convênio Centro de Geração de Emprego e Renda		874.772,00	1.210.000,00	1.200.000,00	998.260,00
1.7.1.8.12.0.1.01	Transferências de Recursos do Fundo Nacional de Assistência Social – FNAS		874.772,00	1.210.000,00	1.200.000,00	998.260,00
1.7.1.8.12.0.1.01	Transferências de Recursos do Fundo Nacional de Assistência Social - FNAS		308.833,00	303.447,00	303.447,00	352.430,00
1.7.1.8.12.0.1.02	SCFV - Serviço de Convivência e Fortalecimento de Vínculos		308.833,00	303.447,00	303.447,00	352.430,00
1.7.1.8.12.0.1.03	PAC - Programa Assistência a Criança		13.086,00	13.675,00	13.675,00	14.933,00
1.7.1.8.12.0.1.04	PAC - Programa Assistência a Criança		13.086,00	13.675,00	13.675,00	14.933,00
1.7.1.8.12.0.1.05	Programa Agente Jovem		26.172,00	26.172,00	26.172,00	29.867,00
1.7.1.8.12.0.1.06	Programa Agente Jovem		26.172,00	26.172,00	26.172,00	29.867,00
1.7.1.8.12.0.1.07	Programa CRAS Federal		188.441,00	202.000,00	190.078,00	215.042,00
1.7.1.8.12.0.1.08	Programa CRAS Federal		188.441,00	202.000,00	190.078,00	215.042,00
1.7.1.8.12.0.1.09	IGDBF - Programa Bolsa Família		150.000,00	188.700,00	190.000,00	171.175,00
1.7.1.8.12.0.1.10	IGDBF - Programa Bolsa Família		150.000,00	188.700,00	190.000,00	171.175,00
1.7.1.8.12.0.1.11	Programa CREAS		102.072,00	78.000,00	78.000,00	116.481,00
1.7.1.8.12.0.1.12	Programa CREAS		102.072,00	78.000,00	78.000,00	116.481,00
1.7.1.8.12.0.1.13	AEPETI - Ações estratégicas do Programa de Erradicação do		50.400,00	76.800,00	76.800,00	57.515,00

Valores Previstos na Receita PPA Consolidado

Natureza	Especificação	Tipo Redutora	RECEITAS				
			Valor Global	2018	2019	2020	2021
	Trabalho Infantil			50.400,00	76.800,00	76.800,00	57.515,00
1.7.1.8.12.0.1.08	AEPETI - Ações estratégicas do Programa de Erradicação do Trabalho Infantil			35.768,00	37.378,00	38.000,00	40.817,00
1.7.1.8.12.0.1.09	Programa IGDSUAS			35.768,00	37.378,00	38.000,00	40.817,00
1.7.1.8.12.0.1.10	Programa IGDSUAS				40.000,00	40.000,00	
	Programa ACESSUAS Trabalho			40.000,00	40.000,00	40.000,00	
	Programa ACESSUAS Trabalho			270.000,00	270.000,00	270.000,00	
	Programa Criança Feliz			270.000,00	270.000,00	270.000,00	
1.7.1.8.99	Programa Criança Feliz			118.965,00			135.759,00
1.7.1.8.99.1	Outras Transferências da União			118.965,00			135.759,00
1.7.1.8.99.1.1	Outras Transferências da União - Principal			118.965,00			135.759,00
	Outras Transferências da União - Principal			118.965,00			6.218.312,00
1.7.2	Transferências dos Estados e do Distrito Federal e de suas Entidades			5.449.086,00	5.455.000,00	6.884.862,00	6.218.312,00
1.7.2.8	Transferências dos Estados - Específicas de Estados, DF e Municípios			5.449.086,00	5.455.000,00	6.884.862,00	6.218.312,00
1.7.2.8.01	Participação na Receita dos Estados			5.203.369,00	5.300.000,00	6.504.000,00	5.937.908,00
1.7.2.8.01.1	Cota-Parte do ICMS			3.951.367,00	3.920.000,00	4.400.000,00	4.509.166,00
1.7.2.8.01.1.1	Cota-Parte do ICMS - Principal			3.951.367,00	3.920.000,00	4.400.000,00	4.509.166,00
	Cota-Parte do ICMS - Principal			4.939.208,00	4.900.000,00	5.500.000,00	5.636.457,00
1.7.2.8.01.2	(-) Cota-Parte do ICMS - Principal	FUNDEB		-987.841,00	-980.000,00	-1.100.000,00	-1.127.291,00
1.7.2.8.01.2.1	Cota-Parte do IPVA			1.168.404,00	1.280.000,00	2.000.000,00	1.333.342,00
	Cota-Parte do IPVA - Principal			1.168.404,00	1.280.000,00	2.000.000,00	1.333.342,00
	Cota-Parte do IPVA - Principal			1.421.381,00	1.600.000,00	2.500.000,00	1.622.031,00
1.7.2.8.01.3	(-) Cota-Parte do IPVA - Principal	FUNDEB		-252.977,00	-320.000,00	-500.000,00	-288.689,00
1.7.2.8.01.3.1	Cota-Parte do IPI - Municípios			8.598,00	20.000,00	24.000,00	9.813,00
	Cota-Parte do IPI - Municípios - Principal			8.598,00	20.000,00	24.000,00	9.813,00
	Cota-Parte do IPI - Municípios - Principal			10.748,00	25.000,00	30.000,00	12.267,00
1.7.2.8.01.4	(-) Cota-Parte do IPI - Municípios - Principal	FUNDEB		-2.150,00	-5.000,00	-6.000,00	-2.454,00
	Cota-Parte da Contribuição de Intervenção no Domínio Econômico			75.000,00	80.000,00	80.000,00	85.587,00
1.7.2.8.01.4.1	Cota-Parte da Contribuição de Intervenção no Domínio Econômico - Principal			75.000,00	80.000,00	80.000,00	85.587,00
	Cota-Parte da Contribuição de Intervenção no Domínio Econômico - Principal			75.000,00	80.000,00	80.000,00	85.587,00
1.7.2.8.03	Transferência de Recursos do Estado para Programas de Saúde - Repasse Fundo a Fundo			64.890,00	64.890,00	70.862,00	74.050,00
1.7.2.8.03.1	Transferência de Recursos do Estado para Programas de Saúde - Repasse Fundo a Fundo			64.890,00	64.890,00	70.862,00	74.050,00
1.7.2.8.03.1.1	Transferência de Recursos do Estado para Programas de Saúde - Repasse Fundo a Fundo - Principal			64.890,00	64.890,00	70.862,00	74.050,00
1.7.2.8.03.1.1.01	Recursos do PEFAP			64.890,00	64.890,00	70.862,00	74.050,00
	Recursos do PEFAP			64.890,00	64.890,00	70.862,00	74.050,00
1.7.2.8.07	Transferências de Estados destinadas à Assistência Social			23.793,00	70.000,00	10.000,00	27.152,00
1.7.2.8.07.1	Transferências de Estados destinadas à Assistência Social			23.793,00	70.000,00	10.000,00	27.152,00
1.7.2.8.07.1.1	Transferências de Estados destinadas à Assistência Social - Principal			23.793,00	70.000,00	10.000,00	27.152,00
1.7.2.8.07.1.1.01	Transferência do Estado para o Fundo Desenvolvimento Social			23.793,00	10.000,00	10.000,00	27.152,00

Valores Previstos na Receita PPA Consolidado

Natureza	Especificação	Tipo Redutora	Valor Global	RECEITAS			
				2018	2019	2020	2021
	- FDS						
	- Transferência do Estado para o Fundo Desenvolvimento Social						
	- FDS						
1.7.2.8.07.1.1.02	Programa PAIF - Governo do Estado			23.793,00	10.000,00	10.000,00	27.152,00
1.7.2.8.10	Programa PAIF - Governo do Estado				60.000,00		
	Transferência de Convênios dos Estados e do Distrito Federal e de Suas Entidades			157.034,00	85.000,00	300.000,00	179.202,00
1.7.2.8.10.2	Transferências de Convênio dos Estados Destinadas a Programas de Educação			157.034,00	85.000,00	300.000,00	179.202,00
1.7.2.8.10.2.1	Transferências de Convênio dos Estados Destinadas a Programas de Educação - Principal			157.034,00	85.000,00	300.000,00	179.202,00
1.7.2.8.10.2.1.01	Programa a Caminho da Escola			157.034,00	85.000,00	300.000,00	179.202,00
1.7.3	Transferências dos Municípios e de suas Entidades			157.034,00	85.000,00	300.000,00	179.202,00
1.7.3.8	Transferências dos Municípios -Específicas de Estados, DF e Municípios			24.831,00	25.948,00	27.116,00	28.336,00
1.7.3.8.02	Transferências de Municípios a Consórcios Públicos			24.831,00	25.948,00	27.116,00	28.336,00
1.7.3.8.02.1	Transferências de Municípios a Consórcios Públicos			24.831,00	25.948,00	27.116,00	28.336,00
1.7.3.8.02.1.1	Transferências de Municípios a Consórcios Públicos - Principal			24.831,00	25.948,00	27.116,00	28.336,00
1.7.3.8.02.1.1.01	Transferências ao CIMPAJEU			24.831,00	25.948,00	27.116,00	28.336,00
	Transferências ao CIMPAJEU			24.831,00	25.948,00	27.116,00	28.336,00
1.7.5	Transferências de Outras Instituições Públicas			13.659.797,00	16.610.113,00	16.550.000,00	15.588.098,00
1.7.5.8	Transferências de Outras Instituições Públicas - Específicas de Estados, DF e Municípios			13.659.797,00	16.610.113,00	16.550.000,00	15.588.098,00
1.7.5.8.01	Transferências de Recursos do Fundo de Manutenção e Desenvolvimento da Educação Básica e de Valorização dos Profissionais da Educação - FUNDEB			13.659.797,00	16.610.113,00	16.550.000,00	15.588.098,00
1.7.5.8.01.1	Transferências de Recursos do Fundo de Manutenção e Desenvolvimento da Educação Básica e de Valorização dos Profissionais da Educação - FUNDEB			13.659.797,00	16.610.113,00	16.550.000,00	15.588.098,00
1.7.5.8.01.1.1	Transferências de Recursos do Fundo de Manutenção e Desenvolvimento da Educação Básica e de Valorização dos Profissionais da Educação - FUNDEB - Principal			13.659.797,00	16.610.113,00	16.550.000,00	15.588.098,00
1.9	Outras Receitas Correntes			403.115,00	294.052,00	300.000,00	460.019,00
1.9.1	Multas Administrativas, Contratuais e Judiciais			23.996,00	25.076,00	30.000,00	27.383,00
1.9.1.0.01	Multas Previstas em Legislação Específica			23.996,00	25.076,00	30.000,00	27.383,00
1.9.1.0.01.1	Multas Previstas em Legislação Específica - Principal			23.996,00	25.076,00	30.000,00	27.383,00
1.9.1.0.01.1.1	Multas Previstas em Legislação Específica - Principal			23.996,00	25.076,00	30.000,00	27.383,00
1.9.2	Indenizações, Restituições e Ressarcimentos			67.395,00	70.428,00	136.000,00	76.909,00
1.9.2.1	Indenizações			14.395,00	15.043,00	16.000,00	16.427,00
1.9.2.1.99	Outras Indenizações			14.395,00	15.043,00	16.000,00	16.427,00
1.9.2.1.99.1	Outras Indenizações			14.395,00	15.043,00	16.000,00	16.427,00
1.9.2.1.99.1.1	Outras Indenizações - Principal			14.395,00	15.043,00	16.000,00	16.427,00
1.9.2.2	Outras Indenizações - Principal			53.000,00	55.385,00	120.000,00	60.482,00
1.9.2.2.99	Restituições			53.000,00	55.385,00	120.000,00	60.482,00

Valores Previstos na Receita PPA Consolidado

Natureza	Especificação	Tipo Redutora	Valor Global	RECEITAS		
				2018	2019	2020
						PPA 2018 - 2021 Valores em R\$
1.9.2.2.99.1	Outras Restituições		53.000,00	55.385,00	120.000,00	2021 60.482,00
1.9.2.2.99.1.1	Outras Restituições - Principal		53.000,00	55.385,00	120.000,00	60.482,00
	Outras Restituições - Principal		53.000,00	55.385,00	120.000,00	60.482,00
1.9.9	Demais Receitas Correntes		311.724,00	198.548,00	134.000,00	355.727,00
1.9.9.0.99	Outras Receitas		311.724,00	198.548,00	134.000,00	355.727,00
1.9.9.0.99.2	Outras Receitas - Financeiras		311.724,00	198.548,00	134.000,00	355.727,00
1.9.9.0.99.2.1	Outras Receitas - Financeiras - Principal		311.724,00	198.548,00	134.000,00	355.727,00
	Outras Receitas - Financeiras - Principal		311.724,00	198.548,00	134.000,00	355.727,00
1.9.9.0.99.2.1.01	Receita de Mercados e Feiras		261.724,00	146.298,00	81.000,00	298.669,00
	Receita de Mercados e Feiras		50.000,00	52.250,00	53.000,00	57.058,00
	Receita de Mercados e Feiras		50.000,00	52.250,00	53.000,00	57.058,00
	Receitas de Capital		8.038.000,00	3.100.000,00	3.771.691,00	9.172.694,00
2	Operações de Crédito		65.431,00			74.668,00
2.1	Operações de Crédito - Mercado Interno		65.431,00			74.668,00
2.1.1	Outras Operações de Crédito - Mercado Interno		65.431,00			74.668,00
2.1.1.1.9	Outras Operações de Crédito - Mercado Interno		65.431,00			74.668,00
2.1.1.1.9.00.1	Outras Operações de Crédito - Mercado Interno - Principal		65.431,00			74.668,00
2.1.1.1.9.00.1.1	Outras Operações de Crédito - Mercado Interno - Principal		65.431,00			74.668,00
	Outras Operações de Crédito - Mercado Interno - Principal		65.431,00			74.668,00
2.2	Alienação de Bens		65.430,00	100.000,00	100.000,00	74.667,00
2.2.1	Alienação de Bens Móveis		26.172,00	50.000,00	50.000,00	29.867,00
2.2.1.3	Alienação de Bens Móveis e Semoventes		26.172,00	50.000,00	50.000,00	29.867,00
2.2.1.3.00.1	Alienação de Bens Móveis e Semoventes - Principal		26.172,00	50.000,00	50.000,00	29.867,00
2.2.1.3.00.1.1	Alienação de Bens Móveis e Semoventes - Principal		26.172,00	50.000,00	50.000,00	29.867,00
	Alienação de Bens Móveis e Semoventes - Principal		26.172,00	50.000,00	50.000,00	29.867,00
2.2.2	Alienação de Bens Imóveis		39.258,00	50.000,00	50.000,00	44.800,00
2.2.2.0.00.1	Alienação de Bens Imóveis		39.258,00	50.000,00	50.000,00	44.800,00
2.2.2.0.00.1.1	Alienação de Bens Imóveis - Principal		39.258,00	50.000,00	50.000,00	44.800,00
	Alienação de Bens Imóveis - Principal		39.258,00	50.000,00	50.000,00	44.800,00
2.4	Transferências de Capital		39.258,00	50.000,00	50.000,00	44.800,00
2.4.1	Transferências da União e de suas Entidades		7.907.139,00	3.000.000,00	3.671.691,00	9.023.359,00
2.4.1.8	Transferências da União - Especificas de Estados, DF e Municípios		7.907.139,00	3.000.000,00	2.232.691,00	9.023.359,00
	Transferências de Recursos do Sistema Único de Saúde - SUS		3.159.281,00			3.605.266,00
2.4.1.8.03	Transferências de Recursos do Sistema Único de Saúde - SUS		3.159.281,00			3.605.266,00
2.4.1.8.03.1	Transferências de Recursos do Sistema Único de Saúde - SUS - Principal		3.159.281,00			3.605.266,00
	Convênio Aquisição de Equipamentos Hospitalares		392.585,00			448.005,00
2.4.1.8.03.1.1.01	Convênio Aquisição de Equipamentos Hospitalares		392.585,00			448.005,00
	Convênio Aquisição de Equipamentos Atensão Básica		409.240,00			467.011,00
2.4.1.8.03.1.1.02	Convênio Aquisição de Equipamentos Atensão Básica		409.240,00			467.011,00
	Convênio Construção/Ampliação/Reforma/Reaparelhamento do Hospital Municipal		719.738,00			821.341,00
2.4.1.8.03.1.1.03	Convênio Construção/Ampliação/Reforma/Reaparelhamento do Hospital Municipal		719.738,00			821.341,00
	Convênio Equipamentos para o Hospital (Atenção Especializada)		356.845,00			407.219,00
2.4.1.8.03.1.1.05	Convênio Equipamentos para o Hospital (Atenção Especializada)		356.845,00			407.219,00
	Convênio Aquisição de Equipamentos - Rede de Frio		446.927,00			510.018,00
2.4.1.8.03.1.1.06	Convênio Aquisição de Equipamentos - Rede de Frio		446.927,00			510.018,00

Valores Previstos na Receita PPA Consolidado

		RECEITAS					
Natureza	Especificação	Tipo Redutora	Valor Global	2018	2019	2020	2021
	Convênio Aquisição de Equipamentos - Rede de Frio			446.927,00			510.018,00
2.4.1.8.03.1.1.07	Convênio Rede Cegonha			392.585,00			448.005,00
	Convênio Rede Cegonha			392.585,00			448.005,00
2.4.1.8.03.1.1.09	Convênio Construção do SAMU			297.413,00			339.398,00
	Convênio Construção do SAMU			297.413,00			339.398,00
2.4.1.8.03.1.1.12	Convênio Melhorias Habitacionais para combater a Doença de Chagas			143.948,00			164.269,00
	Convênio Melhorias Habitacionais para combater a Doença de Chagas			143.948,00			164.269,00
2.4.1.8.04	Transferências de Recursos do Sistema Único de Saúde - SUS - Bloco Investimentos na Rede de Serviços Públicos de Saúde			1.116.920,00	1.289.408,81	1.047.295,00	1.274.591,00
2.4.1.8.04.1	Transferências de Recursos do Sistema Único de Saúde - SUS destinados à Atenção Básica			1.116.920,00	1.289.408,81	1.047.295,00	1.274.591,00
2.4.1.8.04.1.1	Convênio Construção/Ampliação/Reforma/Reaparelhamento de Postos de Saúde			215.922,00	347.865,81	235.792,00	246.403,00
	Convênio Construção/Ampliação/Reforma/Reaparelhamento de Postos de Saúde			215.922,00	347.865,81	235.792,00	246.403,00
2.4.1.8.04.1.2	Convênio Implantação de Melhorias Sanitárias			143.948,00	150.426,00	157.195,00	164.269,00
	Convênio Implantação de Melhorias Sanitárias			143.948,00	150.426,00	157.195,00	164.269,00
2.4.1.8.04.1.3	Convênio Min. Saúde - Reforma de Postos de Saúde da Atenção Básica			324.450,00	339.050,00	354.308,00	370.251,00
	Convênio Min. Saúde - Reforma de Postos de Saúde da Atenção Básica			324.450,00	339.050,00	354.308,00	370.251,00
2.4.1.8.04.1.4	Convênio Min. Saúde - Construção de Unidade Básica de Saúde			432.600,00	452.067,00	300.000,00	493.668,00
	Convênio Min. Saúde - Construção de Unidade Básica de Saúde			432.600,00	452.067,00	300.000,00	493.668,00
2.4.1.8.05	Transferências de Recursos Destinados a Programas de Educação			2.057.838,00	509.438,00	254.719,00	2.348.334,00
	Transferências de Recursos Destinados a Programas de Educação			2.057.838,00	509.438,00	254.719,00	2.348.334,00
2.4.1.8.05.1	Transferências de Recursos Destinados a Programas de Educação			1.814.088,00	254.719,00		2.070.175,00
	Transferências de Recursos Destinados a Programas de Educação - Principal			1.814.088,00	254.719,00		2.070.175,00
2.4.1.8.05.1.1	Convênio Construção, Reforma e Ampliação de Escolas - Recursos do PAR			1.308.615,00			1.493.347,00
	Convênio Construção, Reforma e Ampliação de Escolas - Recursos do PAR			1.308.615,00			1.493.347,00
2.4.1.8.05.1.1.01	Aquisição de equipamentos, veículos e outros materiais - Recursos do PAR			261.723,00			298.669,00
	Aquisição de equipamentos, veículos e outros materiais - Recursos do PAR			261.723,00			298.669,00
2.4.1.8.05.1.1.02	Proposta 26082/2017			243.750,00	254.719,00		278.159,00
	Proposta 26082/2017			243.750,00	254.719,00		278.159,00
2.4.1.8.05.1.1.04	Outras transferências destinadas a Programas de Educação			243.750,00	254.719,00	254.719,00	278.159,00
	Outras transferências destinadas a Programas de Educação			243.750,00	254.719,00	254.719,00	278.159,00
2.4.1.8.05.9	Convênio Construção de 01 (uma) Quadra Poliesportiva - Proposta 26216/2017			243.750,00			278.159,00
	Convênio Construção de 01 (uma) Quadra Poliesportiva - Proposta 26216/2017			243.750,00			278.159,00
2.4.1.8.10	Transferência de Convênios da União e de suas Entidades			1.573.100,00	1.201.153,19	930.677,00	1.795.168,00
	Transferência de Convênios da União e de suas Entidades			1.573.100,00	1.201.153,19	930.677,00	1.795.168,00
2.4.1.8.10.9	Outras Transferências de Convênios da União - Principal			1.573.100,00	1.201.153,19	930.677,00	1.795.168,00
	Outras Transferências de Convênios da União - Principal			1.573.100,00	1.201.153,19	930.677,00	1.795.168,00
2.4.1.8.10.9.1	Convênio Cobertura da Feira de frutas e verduras do município			300.000,00	313.500,00	313.500,00	342.350,00
	Convênio Cobertura da Feira de frutas e verduras do município			300.000,00	313.500,00	313.500,00	342.350,00


Valores Previstos na Receita PPA Consolidado

		RECEITAS				PPA 2018 - 2021 Valores em R\$	
Natureza	Especificação	Tipo Redutora	Valor Global	2018	2019	2020	2021
2.4.1.8.10.9.1.02	Convênio Cobertura da Feira de frutas e verduras do município		300.000,00	300.000,00	313.500,00	313.500,00	342.350,00
	Convênio Pavimentação em vias públicas da sede do município- Proposta 14935/2017		344.750,00	344.750,00	360.264,00	360.264,00	393.417,00
	Convênio Pavimentação em vias públicas da sede do município- Proposta 14935/2017		344.750,00	344.750,00	360.264,00	360.264,00	393.417,00
2.4.1.8.10.9.1.04	Convênio pavimentação em vias públicas da sede do município - Proposta 14923/2017		245.850,00	245.850,00	256.913,00	256.913,00	280.556,00
	Convênio pavimentação em vias públicas da sede do município - Proposta 14923/2017		245.850,00	245.850,00	256.913,00	256.913,00	280.556,00
2.4.1.8.10.9.1.06	Convênio Construção Estádio de Futebol - Proposta 26356/2017		487.500,00	487.500,00	270.476,19		556.318,00
	Convênio Construção Estádio de Futebol - Proposta 26356/2017		487.500,00	487.500,00	270.476,19		556.318,00
2.4.1.8.10.9.1.07	Convênio Aquisição de Caminhão Baculante Caçamba - Proposta 26214/2017		195.000,00	195.000,00			
	Convênio Aquisição de Caminhão Baculante Caçamba - Proposta 26214/2017		195.000,00	195.000,00			
2.4.2	Transferências dos Estados e do Distrito Federal e de suas Entidades					1.439.000,00	
2.4.2.8	Transferências dos Estados, Distrito Federal, e de suas Entidades					1.439.000,00	
2.4.2.8.10	Transferências de Convênios dos Estados e do Distrito Federal e de suas Entidades					1.439.000,00	
2.4.2.8.10.9	Outras Transferências de Convênio dos Estados					1.439.000,00	
2.4.2.8.10.9.1	Outras Transferências de Convênio dos Estados - Principal					1.439.000,00	
2.4.2.8.10.9.1.03	Convênio Pavimentação na Rua Josilma Nunes - FEM 2014					100.000,00	
	Convênio Pavimentação na Rua Josilma Nunes - FEM 2014					100.000,00	
2.4.2.8.10.9.1.04	Convênio Pavimentação de duas ruas no Bairro Juliana Dantas - FEM 2014					200.000,00	
	Convênio Pavimentação de duas ruas no Bairro Juliana Dantas - FEM 2014					200.000,00	
2.4.2.8.10.9.1.05	Convênio Implantação da casa de apoio a mulher em Tabira - FEM 2015					100.000,00	
	Convênio Implantação da casa de apoio a mulher em Tabira - FEM 2015					100.000,00	
2.4.2.8.10.9.1.06	Convênio Apoio as ações de segurança no município - FEM 2015					100.000,00	
	Convênio Apoio as ações de segurança no município - FEM 2015					100.000,00	
2.4.2.8.10.9.1.07	Convênio Pavimentação em paralelepípedo em diversas ruas do município - FEM 2015					939.000,00	
	Convênio Pavimentação em paralelepípedo em diversas ruas do município - FEM 2015					939.000,00	
Total Geral			63.694.931,00	60.281.000,00	63.400.000,00	72.686.496,00	

Valores Previstos na Receita PPA Consolidado


Sebastião Dias Filho
Prefeito


João Guilherme Guedes Machado
Contador - CPF/PE 29089/O-5


Elávio Ferreira Marques
Sec. de Administração

Relatório da Despesa PPA por Funcional Programática Consolidado

		Valores em R\$ - PPA 2018 - 2021					
Função	Subfunção	Programa	2018	2019	2020	2021	Total
1	1	31	2.580.000,00	2.696.102,00	2.830.000,00	2.944.209,00	11.050.311,00
		Ação Legislativa	2.580.000,00	2.696.102,00	2.830.000,00	2.944.209,00	11.050.311,00
1	1	31	2.580.000,00	2.696.102,00	2.830.000,00	2.944.209,00	11.050.311,00
		211	11.512.942,50	12.602.790,00	13.409.446,60	13.103.910,00	50.629.089,10
		Controlar Externo	41.194,00	43.047,00	13.000,00	47.010,00	144.251,00
4	4	32	41.194,00	43.047,00	13.000,00	47.010,00	144.251,00
		Gestão Administrativa do Poder Executivo	10.901.804,50	11.975.363,00	12.812.546,60	12.406.498,00	48.096.212,10
		Administração Geral	1.050.081,00	1.113.112,00	1.221.220,00	1.184.053,00	4.568.466,00
4	4	122	7.461.263,00	7.841.713,77	8.340.926,60	8.494.533,00	32.138.436,37
		8	2.390.460,50	3.020.537,23	3.250.400,00	2.727.912,00	11.389.309,73
		301	555.550,00	576.338,00	581.900,00	633.976,00	2.347.764,00
		Encargos Especiais do Município	478.835,00	500.383,00	522.900,00	546.430,00	2.048.548,00
4	4	123	76.715,00	75.955,00	59.000,00	87.546,00	299.216,00
		301	14.394,00	8.042,00	2.000,00	16.426,00	40.862,00
		Gestão Administrativa do Poder Executivo	14.394,00	8.042,00	2.000,00	16.426,00	40.862,00
4	4	242	87.672,50	171.618,00	499.100,00	100.049,00	858.439,50
		301	0,00	0,00	100.000,00	0,00	100.000,00
		Policiaemento	0,00	0,00	100.000,00	0,00	100.000,00
6	6	181	87.672,50	171.618,00	399.100,00	100.049,00	758.439,50
		301	87.672,50	171.618,00	399.100,00	100.049,00	758.439,50
		Gestão Administrativa do Poder Executivo	3.205.202,00	2.910.216,00	2.217.780,00	3.657.670,00	11.990.868,00
6	6	182	935.514,00	779.637,00	430.550,00	1.067.578,00	3.213.279,00
		301	935.514,00	779.637,00	430.550,00	1.067.578,00	3.213.279,00
		Administração Geral	14.394,00	15.042,00	3.000,00	16.426,00	48.862,00
8	8	122	14.394,00	15.042,00	3.000,00	16.426,00	48.862,00
		301	14.394,00	15.042,00	3.000,00	16.426,00	48.862,00
		Gestão Administrativa do Poder Executivo	457.295,00	727.573,00	791.553,00	521.850,00	2.498.271,00
8	8	242	420.949,00	689.590,00	781.053,00	480.373,00	2.371.965,00
		7	36.346,00	37.983,00	10.500,00	41.477,00	126.306,00
		605	1.797.999,00	1.387.964,00	992.677,00	2.051.816,00	6.230.456,00
		Assistência Social Geral	1.758.099,00	1.346.268,00	887.677,00	2.006.283,00	5.998.327,00
8	8	244	10.900,00	11.391,00	100.000,00	12.439,00	134.730,00
		301	29.000,00	30.305,00	5.000,00	33.094,00	97.399,00
		605	18.733.566,00	14.754.894,13	14.875.309,00	21.378.113,00	69.741.882,13
		Administração Geral	5.438.736,00	4.425.100,76	4.271.000,00	6.206.508,00	20.341.344,76
10	10	122	5.438.736,00	4.425.100,76	4.271.000,00	6.206.508,00	20.341.344,76
		701	9.470.255,00	6.944.792,33	6.610.276,20	10.807.131,00	33.832.454,53
		Gestão Administrativa da Área da Saúde	154.341,00	161.286,00	89.000,00	176.129,00	580.756,00
10	10	301	2.005.802,00	791.117,00	654.308,00	2.288.953,00	5.740.180,00
		5	315.451,00	289.814,00	245.000,00	359.982,00	1.210.247,00
		Programa de Média e Alta Complexidade Ambulatorial e Hospitalar	6.994.661,00	5.702.575,33	5.621.968,20	7.982.067,00	26.301.271,53
10	10	301	2.774.901,00	2.540.014,04	3.019.970,80	3.166.623,00	11.501.508,84
		701	262.458,00	309.701,00	326.000,00	299.508,00	1.197.667,00
		Gestão Administrativa do Poder Executivo	262.458,00	309.701,00	326.000,00	299.508,00	1.197.667,00
10	10	302	350.039,00	384.860,00	490.867,00	399.450,00	1.625.216,00
		5	350.039,00	384.860,00	490.867,00	399.450,00	1.625.216,00
		Programa de Média e Alta Complexidade Ambulatorial e Hospitalar	293.229,00	0,00	0,00	334.624,00	627.853,00
10	10	303	293.229,00	0,00	0,00	334.624,00	627.853,00
		701	143.948,00	150.426,00	157.195,00	164.269,00	615.838,00
		Gestão Administrativa da Área da Saúde					
10	10	304					
		703					
		Vigilância Sanitária					
10	10	305					
		703					
		Programa de Vigilância em saúde					
10	10	305					
		703					
		Programa de Vigilância epidemiológica					
10	10	451					
		Programa de Vigilância em saúde					
		Infra-Estrutura Urbana					

Relatório da Despesa PPA por Funcional Programática Consolidado


Valores em R\$ - PPA 2018 - 2021

Função	Subfunção	Programa	2018	2019	2020	2021	Total
10	451	703	143.948,00	150.426,00	157.195,00	164.269,00	615.838,00
12		Programa de Vigilância em saúde	22.227.721,00	22.770.147,00	24.005.082,00	25.399.788,00	94.402.738,00
12	306	Alimentação e Nutrição	724.060,00	618.702,00	445.000,00	826.272,00	2.614.034,00
12	306	Programa Municipal de Educação Básica	724.060,00	618.702,00	445.000,00	826.272,00	2.614.034,00
12	361	Ensino Fundamental	18.957.433,50	17.506.390,00	19.137.871,00	21.647.843,00	77.249.537,50
12	361	Programa Municipal de Educação Básica	18.810.898,50	17.409.074,00	18.922.071,00	21.466.356,00	76.608.399,50
12	361	Gestão Administrativa do Poder Executivo	36.630,00	30.675,00	203.621,00	56.064,00	326.990,00
12	361	Gestão de Política de Educação no Município	109.905,00	66.641,00	12.179,00	125.423,00	314.148,00
12	364	Ensino Superior	162.983,00	152.589,00	119.607,00	205.991,00	641.170,00
12	364	Apoio Administrativo as Ações da Sec de Educação	70.854,00	56.314,00	19.000,00	100.857,00	247.025,00
12	364	Gestão de Política de Educação no Município	92.129,00	96.275,00	100.607,00	105.134,00	394.145,00
12	365	Educação Infantil	2.026.502,50	3.995.272,00	3.823.638,00	2.312.579,00	12.157.991,50
12	365	Programa Municipal de Educação Básica	2.026.502,50	3.995.272,00	3.823.638,00	2.312.579,00	12.157.991,50
12	366	Educação de Jovens e Adultos	205.831,00	215.093,00	224.773,00	234.888,00	880.585,00
12	366	Programa Municipal de Educação Básica	205.831,00	215.093,00	224.773,00	234.888,00	880.585,00
12	367	Educação Especial	150.911,00	282.101,00	254.193,00	172.215,00	859.420,00
12	367	Programa Municipal de Educação Básica	150.911,00	282.101,00	254.193,00	172.215,00	859.420,00
13		Administração Geral	662.680,00	609.961,48	604.851,40	756.232,00	2.633.724,88
13	122	Administração Geral	216.225,00	219.928,00	280.395,00	246.750,00	963.298,00
13	122	Gestão Administrativa do Poder Executivo	216.225,00	219.928,00	280.395,00	246.750,00	963.298,00
13	392	Difusão Cultural	446.455,00	390.033,48	324.456,40	509.482,00	1.670.426,88
13	392	Incentivo a atividades culturais e desportivas	446.455,00	390.033,48	324.456,40	509.482,00	1.670.426,88
14		Direitos Individuais, Coletivos e Difusos	12.000,00	12.540,00	6.000,00	13.692,00	44.232,00
14	422	Direitos Individuais, Coletivos e Difusos	12.000,00	12.540,00	6.000,00	13.692,00	44.232,00
14	422	Assistência Social Geral	12.000,00	12.540,00	6.000,00	13.692,00	44.232,00
15		Infra-Estrutura Urbana	1.486.468,00	1.271.718,16	2.954.623,80	1.696.305,00	7.409.114,96
15	451	Infra-Estrutura Urbana	1.005.936,00	835.738,20	2.382.539,31	1.147.939,00	5.372.152,51
15	451	Gestão Administrativa do Poder Executivo	1.005.936,00	835.738,20	2.382.539,31	1.147.939,00	5.372.152,51
15	452	Serviços Urbanos	480.532,00	435.979,96	572.084,49	548.366,00	2.036.962,45
15	452	Gestão Administrativa do Poder Executivo	480.532,00	435.979,96	572.084,49	548.366,00	2.036.962,45
18		Preservação e Conservação Ambiental	50.617,00	52.895,00	21.000,00	57.760,00	182.272,00
18	541	Preservação e Conservação Ambiental	50.617,00	52.895,00	21.000,00	57.760,00	182.272,00
18	541	Gestão Administrativa do Poder Executivo	50.617,00	52.895,00	21.000,00	57.760,00	182.272,00
20		Abastecimento	550.464,00	307.406,52	386.320,20	628.173,00	1.872.363,72
20	605	Abastecimento	61.368,00	6.880,00	99.256,36	70.031,00	237.535,36
20	605	Gestão Administrativa do Poder Executivo	61.368,00	6.880,00	99.256,36	70.031,00	237.535,36
20	606	Extensão Rural	50.000,00	52.250,00	54.601,00	57.058,00	213.909,00
20	606	Gestão Administrativa do Poder Executivo	50.000,00	52.250,00	54.601,00	57.058,00	213.909,00
20	607	Irrigação	50.000,00	0,00	54.600,00	57.060,00	161.660,00
20	607	Gestão Administrativa do Poder Executivo	50.000,00	0,00	54.600,00	57.060,00	161.660,00
20	608	Promoção da Produção Agropecuária	389.096,00	238.276,52	177.862,84	444.024,00	1.249.259,36
20	608	Gestão Administrativa do Poder Executivo	276.645,00	130.764,52	45.362,84	315.700,00	768.472,36
20	608	Ações de combate a seca e oferta d'água	112.451,00	107.512,00	132.500,00	128.324,00	480.787,00
20	609	Defesa Agropecuária	0,00	10.000,00	0,00	0,00	10.000,00
20	609	Gestão Administrativa do Poder Executivo	0,00	10.000,00	0,00	0,00	10.000,00
23		Promoção da Produção Agropecuária	380.529,00	358.399,00	374.388,00	434.245,00	1.547.561,00
23	608	Promoção da Produção Agropecuária	40.888,00	32.539,00	17.975,00	46.659,00	138.061,00
23	608	Gestão Administrativa do Poder Executivo	40.888,00	32.539,00	17.975,00	46.659,00	138.061,00
23	691	Promoção Comercial	339.641,00	325.860,00	356.413,00	387.586,00	1.409.500,00


Relatório da Despesa PPA por Funcional Programática Consolidado

Valores em R\$ - PPA 2018 - 2021

Função	Subfunção	Programa	2018	2019	2020	2021	Total
23	691	301	339.641,00	325.860,00	356.413,00	387.586,00	1.409.500,00
26	782		50.000,00	2.250,00	8.000,00	57.058,00	117.308,00
26	782	301	50.000,00	2.250,00	8.000,00	57.058,00	117.308,00
27	812		1.092.133,00	905.197,71	320.234,00	1.246.305,00	3.563.869,71
27	812	301	1.092.133,00	905.197,71	320.234,00	1.246.305,00	3.563.869,71
27	812	502	750.000,00	536.726,19	0,00	855.874,00	2.142.600,19
27	812	603	250.000,00	261.250,00	261.250,00	285.291,00	1.057.791,00
27	812	604	0,00	35.088,52	0,00	0,00	35.088,52
99	999		92.133,00	72.133,00	58.984,00	105.140,00	328.390,00
99	999	9999	1.062.936,00	854.865,00	887.865,00	1.212.987,00	4.018.653,00
99	999		1.062.936,00	854.865,00	887.865,00	1.212.987,00	4.018.653,00
99	999	9999	1.062.936,00	854.865,00	887.865,00	1.212.987,00	4.018.653,00
Total Geral:			63.694.931,00	60.281.000,00	63.400.000,00	72.686.496,00	260.062.427,00


Sebastião Dias Filho
 Prefeito


João Guilherme Guedes Machado
 Contador - CRC-PE 29089/O-5


Flavio Ferreira Marques
 Sec. de Administração